



PLANEJAMENTO DO TRABALHO PEDAGÓGICO ESCOLA MUNICIPAL “FARID SALOMÃO”

PROFESSORA: GEÓRGIA MARTINS / “2º ANO C” PERÍODO: De 05 a 09/04/2021

SEGUNDA-FEIRA 05/04/2021	TERÇA-FEIRA 06/04/2021	QUARTA-FEIRA 07/04/2021	QUINTA-FEIRA 08/04/2021	SEXTA-FEIRA 09/04/2021
	A Pequena sereia https://youtu.be/OSC2FAzIbU	A menina e a estrela https://youtu.be/loqCULbu2K0	Cinderela https://youtu.be/AXhkQxZWX08	Branca de neve https://youtu.be/mfn1T6QsTLs
<p>Aniversário da Cidade de Ribeirão Corrente</p> <p>Antecipação do Feriado Municipal segundo o Decreto.</p>	<ul style="list-style-type: none"> • Rotina Inicial: Leitura das fichas de apoio. • Caderno: Fazer o cabeçalho, alfabeto, números do 0 a 40. • Calendário mês abril Responder as questões sobre o calendário. • Leitura Poesia do Jose Henrique para a cidade de Ribeirão Corrente <ul style="list-style-type: none"> • Livro Ler e Escrever • Atividade 1 e 2 – Produção de agenda, pág. 10 e 11. • Livro didático Apis de 	<ul style="list-style-type: none"> • Rotina Inicial • Livro Ler e Escrever • Atividade 3 Jogo da força • https://wordwall.net/pt/resources/3213420/jogo-de-aten%C3%A7%C3%A3o-forca • • Atividade 5 (caderno) • Escrita e leitura de parlendas e outros textos que se sabem de cor <p>Vídeo com parlendas, escolha uma escreva em seu caderno.</p> <ul style="list-style-type: none"> • https://youtu.be/b4E0QvNWo7s 	<ul style="list-style-type: none"> • Rotina Inicial: Leitura das fichas de apoio. • *Fichas de leitura: A Coruja (leia o texto , pois na próxima aula no zoom faremos uma atividade com ela) • Caderno: Fazer o cabeçalho, alfabeto, números do 40 a 80. • Atividade: • EMAI • Sequência você e os números • Atividades 1.1 e 1.2 	<p>Aproveite o dia, para colocar suas atividades em dia, enviar as fotos e ler um bom livro</p>  <p>Biblioteca Virtual: Leitura do livro- Cachinhos de ouro</p>  <ul style="list-style-type: none"> • Preencha a

	<p>Matemática.</p> <ul style="list-style-type: none"> • Video sistema monetário • https://youtu.be/7ZzkCmiueCg • Páginas 28,29 Sistema monetário. <p>Correções do dia</p>	<ul style="list-style-type: none"> • Livro Ciências da Natureza • Atividade 1 pág.91 e 92. • Correções do dia • 	<ul style="list-style-type: none"> • Pág. 11,12 • Livro didático Vem voar (Interdisciplinar) • Capítulo 1 páginas 10,11 • Assista o vídeo falando sobre cada um tem o seu jeito <p>https://youtu.be/oueAfq_XJrg</p> <ul style="list-style-type: none"> • Correções do dia 	<p>ficha de leitura</p>
--	---	--	--	-------------------------

CALENDARIO

2021

ABRIL



DATAS COMEMORATIVAS DO MÊS

02 - SEXTA FEIRA DA PAIXÃO
04 - PÁSCOA 21 - TIRADENTES



DOM	SEG	TER	QUA	QUI	SEX	SAB
				1	2	3
4	5	6	7	8	9	10
11	12	13	14	15	16	17
18	19	20	21	22	23	24
25	26	27	28	29	30	

AGORA ATENÇÃO DE ACORDO COM O CALENDÁRIO DO MÊS DE ABRIL RESPONDA:

- QUANTOS DIAS TERÁ O MÊS DE ABRIL?

- QUE DIA COMEMORAMOS O ANIVERSÁRIO DA CIDADE DE RIBEIRÃO CORRENTE?

- DIA 21 DE ABRIL O QUE SE COMEMORA?

- DIA 15 DE ABRIL, CAI EM QUAL DIA DA SEMANA?

- DIA 2 É FERIADO DO QUE?

- E A PÁSCOA CAIU EM QUAL DIA DA SEMANA?

Poesia

*** *Todo dia eu agradeço a Deus* ***

= José Henrique Antônio =

Eu era uma criancinha, quando minha mãe me disse assim:
Nós vamos mudar pra cidade... E a felicidade então sorriu pra mim;
Parece até que eu já sabia que a alegria já morava aqui;
Pois cidade aconchegante como esta, confesso que eu nunca vi

Minha mãe naquele dia, cheia de alegria e com muito amor;
Falou muito bem deste povo: humilde, honesto e trabalhador!
Que o Ribeirãocorrentense é um campeão e já ganhou o troféu;
Falou que esta cidade Deus abençoou, pois aqui é um pedacinho do céu!
Conforme o tempo foi passando, eu fui vivenciando o que mamãe falou;
Morando aqui nesta cidade, a felicidade sempre me acompanhou!


Hoje depois de muitos anos, meus sonhos e planos, todos realizei;

E hoje estou colhendo os frutos saborosos... Da doce semente que aqui plantei!

Todo dia eu agradeço a Deus, com muito orgulho e satisfação;
Porque eu moro em Ribeirão Corrente, que também mora no meu coração!
Para mim **Ribeirão Corrente** é a melhor cidade do Brasil;
Até grifei no meu calendário o seu aniversário: **7 de**

abril!



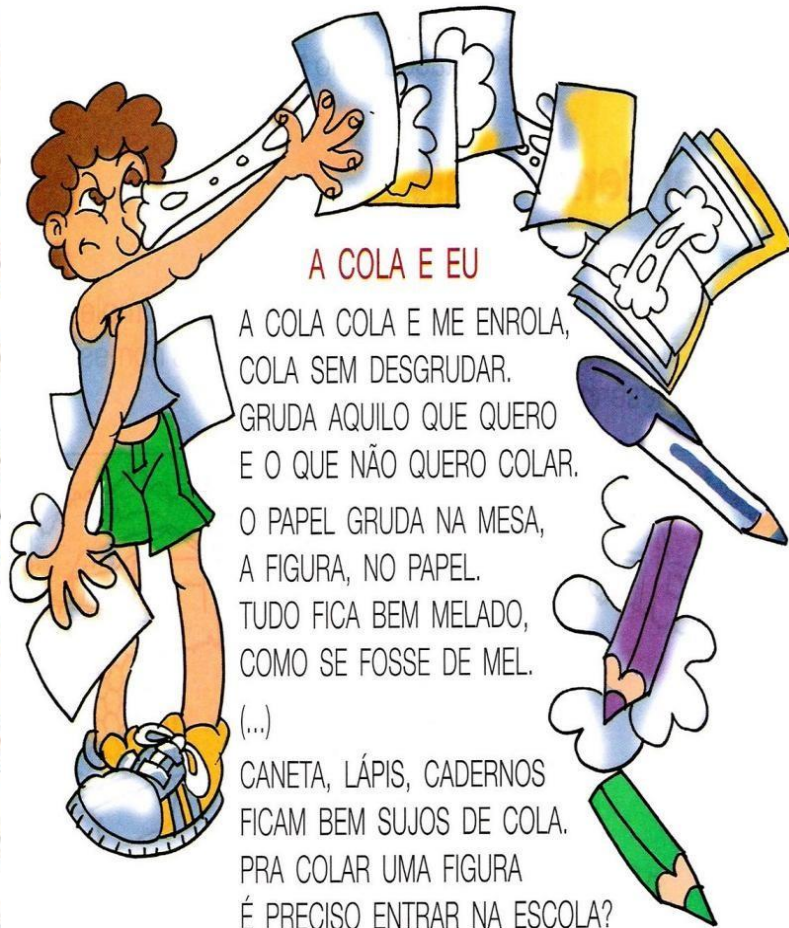


coruja

ca- ce- ci- co- cu
CA- CE- CI- CO- CU
ca- ce- ci- co- cu
Ca- Ce- Ci- Co- Cu

CAIU	CORUJA	CEBOLA
CABO	CINEMA	CIPÓ
CANOA	CENOURA	CABIDE
CARRO	CEDO	CAMISA
CAVALO	CIDADE	CASA

A coruja é um animal inteligente.



A COLA E EU


A COLA COLA E ME ENROLA,
COLA SEM DESGRUDAR.
GRUDA AQUILO QUE QUERO
E O QUE NÃO QUERO COLAR.
O PAPEL GRUDA NA MESA,
A FIGURA, NO PAPEL.
TUDO FICA BEM MELADO,
COMO SE FOSSE DE MEL.


(...)

CANETA, LÁPIS, CADERNOS
FICAM BEM SUJOS DE COLA.
PRA COLAR UMA FIGURA
É PRECISO ENTRAR NA ESCOLA?

PLANEJAMENTO DO TRABALHO PEDAGÓGICO ESCOLA MUNICIPAL “FARID SALOMÃO”

PROFESSORA: GEÓRGIA MARTINS / “2º ANO C” PERÍODO: De 12 a 16/04/2021

SEGUNDA-FEIRA 12/04/2021	TERÇA-FEIRA 13/04/2021	QUARTA-FEIRA 14/04/2021	QUINTA-FEIRA 15/04/2021	SEXTA-FEIRA 16/04/2021
<p>Quem tem medo do ridículo</p> <p>https://youtu.be/Rdej1VLlxx4</p>	<p>A árvore sem folhas</p> <p>https://youtu.be/u9LvPACZQCw</p>	<p>Marcelo, Marmelo, Martelo</p> <p>https://youtu.be/VoCVWCyj8Z4</p>	<p>O reizinho mandão</p> <p>https://youtu.be/6e7QoSAYJj8</p>	<p>Chapeuzinho de todas as cores</p> <p>https://youtu.be/zwQaIHRq1is</p>
<ul style="list-style-type: none"> • Aula no aplicativo Zoom • Caderno: Fazer o cabeçalho, alfabeto, números do 80 ao 100, • <p>Livro Didático Português Àpis. Páginas :34,35,36,37,38 e 39</p> <ul style="list-style-type: none"> • Assista o vídeo explicando o que é a lenga lenga <p>https://youtu.be/J9ptC7tljBc</p> <ul style="list-style-type: none"> • EMAI Atividade 1.3 Parabéns a você Pág.13 • Atividade de escrita com a ficha de leitura A Coruja • Correção das atividades 	<ul style="list-style-type: none"> • Rotina Inicial: Leitura das fichas de apoio. • Livro didático Apis de Língua Portuguesa. • Página 40,41,42. • Tecendo saberes, produção texto. • Assista o vídeo Velha a fiar • https://youtu.be/ILg8CIXv-Vs • Livro Aprender Sempre de 	<ul style="list-style-type: none"> • Rotina Inicial: Leitura das fichas de apoio. • Livro didático Apis de matemática. Atividade: ORDEM DOS NÚMEROS • Página: 30,31 • Faça a atividade e o jogo on line da atividade acima • https://www.liveworksheets.com/yj1020744ie • Ler e Escrever • Atividade 5 B Leitura de parlenda Hoje é domingo. 	<ul style="list-style-type: none"> • Rotina Inicial : Leitura das fichas de apoio. • Ficha de leitura: Bola (estude a ficha, pois na próxima aula do zoom faremos uma atividade com ela.) • Atividade: Jogo Ordem dos números • https://www.liveworksheets.com/iv12 	<p>Aproveite o dia, para colocar suas atividades em dia, enviar as fotos e ler um bom livro</p>  <ul style="list-style-type: none"> • Jogo virtual acesse o link https://www.liveworksheets.com/tv1292308yd <p>Biblioteca Virtual: Leitura do livro- Com quem será que pareço</p>

	<p>matemática</p> <ul style="list-style-type: none"> • Aula 1 Os números no jogo de amarelinha pág.78 e 79 • Correções das atividades 	<ul style="list-style-type: none"> • Atividades no caderno: Organizar parlendas • Organizar A PARLENDA SUCO GELADO E PAI FRANCISCO NO CADERNO • Correções das atividades 	<p>84111vq</p> <ul style="list-style-type: none"> • Livro didático Vem voar (Interdisciplinar) Capítulo 1 páginas 12,13 Pensando e praticando • Video explicando sobre auto retrato mandar folha colorida • https://youtu.be/F9TN OxfzqmE • EMAI • Atividade 1.4 Vamos descobrir nossas idades, pág.14 • Atividade 1.5 Localização pág.15 <p>*Correção das atividades</p>	 <ul style="list-style-type: none"> • Ficha de leitura
	<ul style="list-style-type: none"> • 	<ul style="list-style-type: none"> • 	<ul style="list-style-type: none"> • 	

b B

b B



bola

ba- be- bi- bo- bu

BA- BE- BI- BO- BU

ba- be- bi- bo- bu

Ba- Be- Bi- Bo- Bu

BOLA	BOCA	BONÉ
BOLO	BAÚ	BOA
BICO	BANANA	BATATA
BONECA	BEXIGA	BEBÊ
BULE	BOI	BALÃO

O bebê gosta da bola.

A BOLA

A BOLA CAIU NO MATO
E BATEU NO PÉ DO SAPO.

O SAPO, COITADO,
PULOU DE LADO E FALOU:

— EU TE PEGO, BOLA MALUCA!
E DEU UM PETELECO NA BOLA.

A BOLA VOOU NO CÉU
E CAIU NA CUCA DO PATO.

O PATO FICOU DANADO E FALOU:
— EU TE PEGO, BOLA MALUCA!

E DEU UMA BICADA NA BOLA.



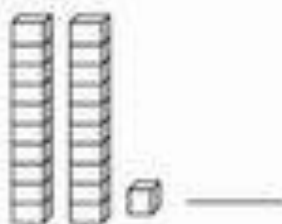
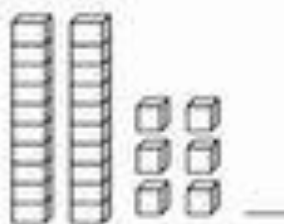
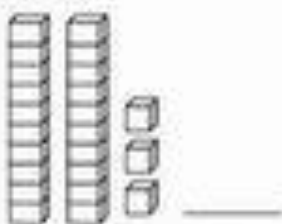
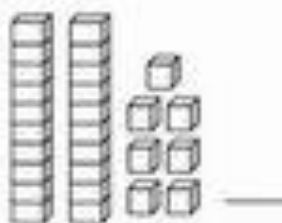
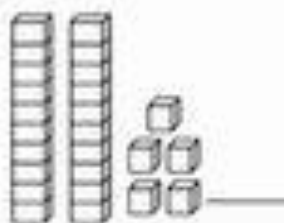
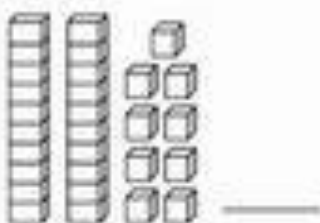
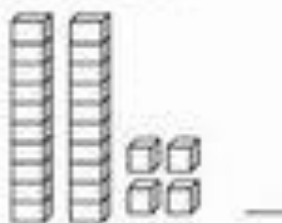
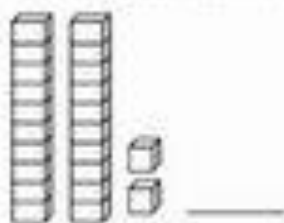
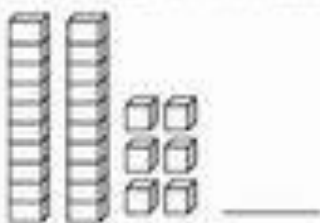
O bebê gosta da bola.

ALUNO: _____ Nº _____

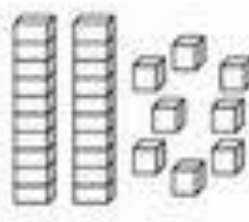
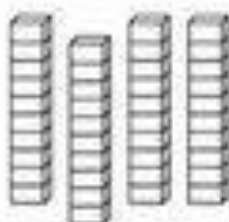

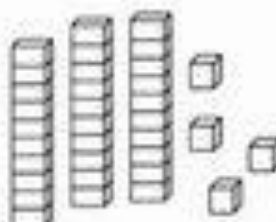
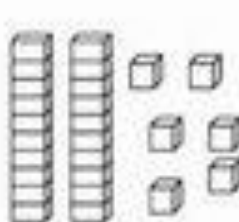
DATA: ___/___/___ SÉRIE: _____ PROFESSORA: _____

MATEMÁTICA

1 - Escreva o número correspondente ao material dourado.



2 - Pinte as bolhas que possuem mais de 32 unidades.



PAI	RODA	VEM	DE	DESENGONÇADO
LÁ	RÃO		VAI	FRANCISCO
NA	ELE	DÃO	COMO	REQUEBRADO
TODO	SEU	UM	VIOLÃO	REQUEBRADO
DÃO	TODO	PAI	PARECIDO	BONECO
DÃO	VEM	UM	PRISÃO	BONECO
O	ELE	SEU	TOCANDO	DESENGONÇADO
	COMO	PRA	FRANCISCO	DELEGADO
	RÃO	VEM	ENTROU	PARECE

ATIVIDADE

VAMOS RECORTAR E ORGANIZAR AS PALAVRAS DA
PARLENDAS:

DO

SEU

NAMORADO

QUAL

É

A

LETRA

SUCO

GELADO


CABELO

ARREPIADO



PLANEJAMENTO DO TRABALHO PEDAGÓGICO ESCOLA MUNICIPAL “FARID SALOMÃO”

PROFESSORA: GEÓRGIA MARTINS / “2º ANO C” PERÍODO: De 19 a 23/04/2021

<p>SEGUNDA-FEIRA 19/04/2021 (início do 2º bimestre)</p>	<p>TERÇA-FEIRA 20/04/2021</p>	<p>QUARTA-FEIRA 21/04/2021</p>	<p>QUINTA-FEIRA 22/04/2021</p>	<p>SEXTA-FEIRA 23/04/2021</p>
<p>As coisas que a gente fala https://youtu.be/438yINgj1qE</p>	<p>Quem sou eu https://youtu.be/-2V5WjJd4FA</p>	<p>FERIADO DIA TIRADENTES</p>	<p>O bairro do Marcelo https://youtu.be/KPhrkl008QA</p>	<p>Confusão na fazenda https://youtu.be/mStwiu1MlxE</p>
<p>Aula no aplicativo Zoom</p> <p>Livro Didático Português Páginas :43,44,45, LINGUA : Usos e reflexão https://youtu.be/FgUKTzNla7Q</p> <ul style="list-style-type: none"> • Livro didático Apis de matemática. • Atividade: ORDEM DOS NÚMEROS • Página: 32,33 • https://youtu.be/WSfoAiEucM4 • Vamos trabalhar a letra cursiva livro apis pag. • Vídeo explicando a letra cursiva https://youtu.be/9mJQo3nEqZs 	<ul style="list-style-type: none"> • Rotina Inicial: Leitura das fichas de apoio. • Livro didático Apis de matemática. Atividade: Numeração ordinal • Páginas 34,35 • Assista o vídeo explicativo https://youtu.be/gdXiFVS0ryo • APRENDER SEMPRE • Mural de 		<ul style="list-style-type: none"> • Rotina Inicial: Leitura das fichas de apoio. • Ficha de leitura: • Gato (leia a ficha e se prepare, pois na próxima aula teremos uma atividade com essa ficha) • Livro didático Vem voar (Interdisciplinar) • Capítulo 1 páginas 14 e 15 	<p>Aproveite o dia, para colocar suas atividades em dia, enviar as fotos e ler um bom livro</p>  <ul style="list-style-type: none"> • Vamos aprender mais, sobre numeros ordinais? Que tal um joguinho? <p>https://wordwall.net/pt/resource/3185182/n%c3%bameros-ordinais/teste-n%c3%bameros-ordinais</p>

<ul style="list-style-type: none"> • Atividade com a ficha de leitura Bola • Correção das atividades 	<p>apresentações</p> <ul style="list-style-type: none"> • Aula 1 Apresentação da sequência pág.6 e 7. • Vídeo sobre fotos e legendas • https://youtu.be/XcUw9bxH5XA • Correção das atividades • Vídeo sobre o dia de Tiradentes • https://youtu.be/cXOUvyq0wdY • 		<ul style="list-style-type: none"> • Agora vamos assistir um vídeo que fala sobre as diferenças • https://youtu.be/oueAfqXJrg <p>!* Livro Didático Português Páginas :46,47,48,49</p> <ul style="list-style-type: none"> • Vídeo explicando a letra cursiva • https://youtu.be/9mJQo3nEqZs <p>• Livro didático Apis de matemática. Números Ordinais</p> <ul style="list-style-type: none"> • Páginas 36,37 • Vídeo composição e decomposição e calendário • https://youtu.be/l1kk6XrhxnM • Calendário • https://youtu.be/O0BtOsCaH0w • 	<ul style="list-style-type: none"> •. Agora vamos assistir um vídeo que fala sobre as diferenças! <p>Biblioteca Virtual:Leitura do livro- Uma história de respeito</p> 
--	---	--	---	--

g G

g G



gato

ga- ge- gi- go- gu

GA- GE- GI- GO- GU

ga- ge- gi- go- gu

Ga- Ge- Gi- Go- Gu

GAVETA	GOMA	GUGU
GELO	GATO	GEADA
GOIABA	GILETE	GALERIA
GEMA	GORILA	GIGANTE
GIZ	GELADO	GOLA


O gatinho é muito fofo.

O GATO XADREZ

ERA UMA VEZ
UM GATO XADREZ.
GOSTOSO
ERA O SEU PÊLO,
A MACIEZ.



SALTOU O MURO
E ESPANTOU
A GALINHA PEDRÊS.

NÃO ERA DE RAÇA,
NADA DE SIAMÊS.
ERA DA RUA, GATO LADINO,
PRIMO DO TIGRE,
DA ONÇA,
DA LIBERDADE
ERA FREGUÊS.



PLANEJAMENTO DO TRABALHO PEDAGÓGICO ESCOLA MUNICIPAL “FARID SALOMÃO”

PROFESSORA: GEÓRGIA MARTINS / “2º ANO C” PERÍODO: De 26 a 30/04/2021

SEGUNDA-FEIRA 26/04/2021	TERÇA-FEIRA 27/04/2021	QUARTA-FEIRA 28/04/2021	QUINTA-FEIRA 29/04/2021	SEXTA-FEIRA 30/04/2021
<p>Estou com medo https://youtu.be/Eic6E0PxYcQ</p>	<p>Amigos, muito amigos https://youtu.be/c5Eclw_MWYQ</p>	<p>Voa, João https://youtu.be/Yq2gTbkQrfw</p>	<p>A galinha que sabia ler https://youtu.be/TOp8VhTbwn8</p>	<p>O pássaro sem cor https://youtu.be/BkHJe6OckM</p>
<p>Aula no aplicativo Zoom</p> <p>Livro Didático Português Páginas :50,51</p> <ul style="list-style-type: none"> Assista mais um conto cumulativo ou lenga lenga <p>https://youtu.be/dv69xJcYTc4</p> <ul style="list-style-type: none"> Livro didático Apis de matemática. Atividade: Números Pares e Ímpares Página:38,39 Assista um vídeo explicando https://youtu.be/slxvt9Ff1dc Atividade da ficha de leitura Gato Correções do dia 	<ul style="list-style-type: none"> Rotina Inicial: Leitura das fichas de apoio. Livro didático Apis de matemática. Dúzia e meia dúzia Páginas 41,42 https://youtu.be/yx_2Gglf-JU Vamos ver se estou craque na atividade? https://wordwall.net/pt/recursos/4032386 /d%C3%BAzia-e-meia-d%C3%BAzia Ler e Escrever Ciências da Natureza Continuação da atividade 1 Noção de localização- pág. 93,94,95 e 96 até a atividade B 	<ul style="list-style-type: none"> Rotina Inicial: Leitura das fichas de apoio. Livro didático Apis de Língua Portuguesa. Atividade: Texto informativo páginas :52,53,54,55 até a atividade 6 https://youtu.be/GPu7OQvUdwM EMAI Atividade 1.6 pág.16 Correções do dia 	<ul style="list-style-type: none"> Rotina Inicial: Leitura das fichas de apoio. Ficha de leitura : Foca (leia, treine as palavrinhas, pois na próxima semana teremos atividade sobre a ficha.) Livro didático Vem voar (Interdisciplinar) Capítulo 1 páginas 16 e 17 Ler e Escrever Vídeo explicando sobre o Poema 	<p>Aproveite o dia, para colocar suas atividades em dia, enviar as fotos e ler um bom livro</p>  <p>Biblioteca Virtual: Leitura do livro- Até as princesas soltam pum</p>  <ul style="list-style-type: none"> Ficha de leitura

	<ul style="list-style-type: none">• Vídeo para explicar sobre localização• https://youtu.be/v41jzuvLqx0•• Jogo de localização• https://wordwall.net/pt/resource/7831166/percurso-de-natal• Correção do dia		<ul style="list-style-type: none">• https://youtu.be/Te dJnMYP0vk•• Leitura de um poema Atividade 1 pág 13• EMAI• Sequência 2 – Placas de carro e calendário• Atividade 2.1 página 17 e 18• * Correções do dia	
--	---	--	---	--

f F

f F



foca

fa- fe- fi- fo- fu

FA- FE- FI- FO- FU

fa- fe- fi- fo- fu

Fa- Fe- Fi- Fo- Fu

FADA	FITA	FELICIDADE
FEIO	FIGO	FOGO
FICA	FOTO	FAMÍLIA
FOCA	FUMAÇA	FEIJÃO
FERIDA	FOFO	FOME

A foca é divertida.

A FOCA

QUER VER A FOCA
FICAR FELIZ?
É PÔR UMA BOLA
NO SEU NARIZ.

QUER VER A FOCA
BATER PALMINHA?
É DAR A ELA
UMA SARDINHA.

QUER VER A FOCA
FAZER UMA BRIGA?
É ESPETAR ELA
BEM NA BARRIGA!



